

JO BEAU[®]

great in nature[™]



BROYEURS DE BRANCHES COMPACTS, MANIABLES ET SÛRS

WORK! and ENJOY!

JO BEAU M200

100% MADE IN BELGIUM



CARACTERISTIQUES

- Large trémie d'alimentation
- Hauteur de chargement idéale
- Extrêmement maniable
- Grands pneus à air
- Seulement 620 mm de largeur
- Trémie articulée pour faciliter la maintenance
- Paliers du rotor en fonte avec graisseur
- Couteaux trempés et réversibles
- Qualité supérieure



FABRIQUÉS EN BELGIQUE

Broyeurs de haute qualité conçus et construits pour des utilisateurs professionnels.

BROYEURS DE BRANCHES COMPACTS ET MANIABLES

M200 Machine de base, idéale pour jardinier amateur, société de location ou d'entretien d'espaces verts.

SÉCURITÉ

Toutes les machines sont construites conformément aux directives européennes en vigueur et sont pourvues d'un certificat CE. Toutes les machines sont livrées avec un manuel d'utilisation et une liste des pièces de rechange.

SPECIFICATIONS TECHNIQUES M200

Capacité max.	60 mm
Capacité copeaux	2,5 m ³ /h
Moteur	Honda GX270
Puissance	9 CV - 1 cyl.
Poids	105 kg
Largeur totale	620 mm
Hauteur d'alimentation	730 mm
Goulotte d'éjection réglable	Non
Couteaux	2 lames trempés réversibles
Contre couteaux	1 (4 x réversible)
Système d'entraînement	Non (facile à manier)
Dimensions (LxlxH)	1650 x 620 x 1150 mm
Entrainement du tambour	Par courroie industrielle

JO BEAU M300

100% MADE IN BELGIUM



CARACTERISTIQUES

- Large trémie d'alimentation
- Hauteur de chargement idéale
- Extrêmement maniable
- Grands pneus à air
- Seulement 720 mm de largeur
- Trémie articulée pour faciliter la maintenance
- Réalisation industrielle extrêmement robuste des roulements à billes du tambour
- Couteaux trempés et réversibles
- Qualité supérieure



FABRIQUÉS EN BELGIQUE

Broyeurs de haute qualité conçus et construits pour des utilisateurs professionnels.

BROYEURS DE BRANCHES COMPACTS ET MANIABLES

M300 Grande capacité de broyage dans une unité compacte. Conçus pour le professionnel des espaces verts, l'élagueur et l'entreprise de location.

SÉCURITÉ

Toutes les machines sont construites conformément aux directives européennes en vigueur et sont pourvues d'un certificat CE. Toutes les machines sont livrées avec un manuel d'utilisation et une liste des pièces de rechange.

SPECIFICATIONS TECHNIQUES M300

Capacité max.	80 mm
Capacité copeaux	5 m ³ /h
Moteur	Honda GX390
Puissance	13 cv - 1 cyl.
Poids	145 kg
Largeur totale	720 mm
Hauteur d'alimentation	750 mm
Goulotte d'éjection réglable	En option (260°)
Couteaux	2 lames trempés réversibles
Contre couteaux	1 (4 x réversible)
Système d'entraînement	Non (facile à déplacer)
Dimensions (LxlxH)	1770 x 720 x 1230 mm
Entrainement du tambour	Double courroie trapézoïdale industrielle

JO BEAU M400

100% MADE IN BELGIUM



CARACTERISTIQUES

- Large trémie d'alimentation
- Hauteur de chargement idéale
- Extrêmement maniable
- Seulement 730 mm de largeur
- Trémie articulée pour faciliter la maintenance
- Paliers du rotor en fonte avec graisseur
- Couteaux trempés et réversibles
- Qualité supérieure
- Grands pneus à air



FABRIQUÉS EN BELGIQUE

Broyeurs de haute qualité conçus et construits pour des utilisateurs professionnels.

BROYEURS DE BRANCHES COMPACTS ET MANIABLES

M400 Grande capacité de broyage dans une unité compacte. Conçus pour le professionnel des espaces verts, l'élagueur et l'entreprise de location.

SÉCURITÉ

Toutes les machines sont construites conformément aux directives européennes en vigueur et sont pourvues d'un certificat CE. Toutes les machines sont livrées avec un manuel d'utilisation et une liste des pièces de rechange.

SPECIFICATIONS TECHNIQUES M400

Capacité max.	100 mm
Capacité copeaux	8,33 m ³ /h
Moteur	Honda GX630
Puissance	20 CV - 2 cyl.
Poids	220 kg
Largeur totale	730 mm
Hauteur d'alimentation	790 mm
Goulotte d'éjection réglable	Oui (260°)
Couteaux	2 lames trempés réversibles
Contre couteaux	1 (4 x réversible)
Système d'entraînement	Non (facile à déplacer)
Dimensions (LxlxH)	1870 x 730 x 1315 mm
Entraînement du tambour	Double courroie trapézoïdale industrielle

JO BEAU M500

100% MADE IN BELGIUM



CARACTERISTIQUES

- Large trémie d'alimentation
- Hauteur de chargement idéale
- Extrêmement maniable
- Grands pneus à air
- Seulement 730 mm de largeur
- Trémie articulée pour faciliter la maintenance
- Système de traction EATON hydrostatique
- Pas de maintenance
- Paliers du rotor en fonte avec graisseur
- Couteaux trempés et réversibles
- Qualité supérieure



FABRIQUÉS EN BELGIQUE

Broyeurs de haute qualité conçus et construits pour des utilisateurs professionnels.

BROYEURS DE BRANCHES COMPACTS ET MANIABLES

M500 est le champion de la gamme Jo Beau; il combine puissance et maniabilité pour une machine compacte tant pour les spécialistes d'élagage que pour toutes les applications en espaces verts.

SÉCURITÉ

Toutes les machines sont construites conformément aux directives européennes en vigueur et sont pourvues d'un certificat CE. Toutes les machines sont livrées avec un manuel d'utilisation et une liste des pièces de rechange.

SPECIFICATIONS TECHNIQUES M500

Capacité max.	120 mm
Capacité copeaux	8,33 m ³ /h
Moteur	Honda GX690
Puissance	24 CV - 2 cyl.
Poids	315 kg
Largeur totale	730 mm
Hauteur d'alimentation	800 mm
Goulotte d'éjection réglable	Oui (260°)
Couteaux	2 lames trempés réversibles
Contre couteaux	1 (4 x réversible)
Système d'entraînement	EATON Hydrostatic, 0-3,5 km/h
Dimensions (LxlxH)	2100 x 730 x 1400 mm
Entraînement du tambour	Triple courroie trapézoïdale industrielle

LES CARACTÉRISTIQUES TYPIQUES

100% MADE IN BELGIUM




TECHNOLOGIE DU TAMBOUR

Toutes les machines utilisent la technologie du rotor spécialement conçue et fabriquée par Jo Beau products®.

COUTEAUX

Les lames sont facilement réversibles ou remplaçables également sur chantier ce qui résulte en un gain de temps important. Les lames sont affûtées 4 fois.



Moteur professionnel



Goulotte orientable réhaussée

MAINTENANCE AISÉE

Chaque machine est équipée d'une goulotte d'alimentation articulée pour faciliter l'accès aux couteaux pour leur maintenance.



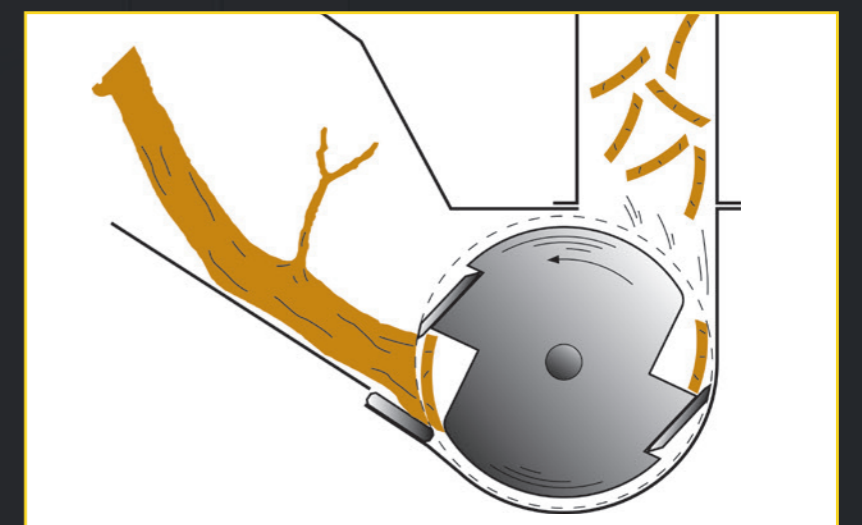
Grande trémie

Acier de haute qualité

Tambours et roulements professionnels

Laquage en poudre

Roues gonflables de grand diamètre



TIME IS MONEY

- Les copeaux peuvent être récoltés immédiatement dans une brouette ou une remorque
- Rendement de 25 mètres/min
- Temps moyen pour retourner les lames: +/-15 minutes
- Placement ou retournement aisé de lames

LA TECHNOLOGIE DU TAMBOUR JO BEAU®

- Entraîne automatiquement les branches sans rouleaux d'entraînement
- Hache les branches perpendiculaire par rapport aux fibres du bois
- Ejecte les copeaux par le haut du broyeur

JO BEAU T300

100% MADE IN BELGIUM



CARACTERISTIQUES

- Large trémie d'alimentation
- Hauteur de chargement idéale
- Extrêmement maniable
- Seulement 660 mm de largeur
- Attelage à 3 points
- Trémie articulée pour faciliter la maintenance
- Réalisation industrielle extrêmement robuste des roulements à billes du tambour
- Couteaux trempés et réversibles
- Qualité supérieure



FABRIQUÉS EN BELGIQUE

Broyeurs de haute qualité conçus et construits pour des utilisateurs professionnels.

BROYEURS DE BRANCHES COMPACTS ET MANIABLES

Puissance min. du tracteur de 16 CV. Le populaire M300 est également disponible en version prise de force pour tracteurs compacts.

SÉCURITÉ

Toutes les machines sont construites conformément aux directives européennes en vigueur et sont pourvues d'un certificat CE. Toutes les machines sont livrées avec un manuel d'utilisation et une liste des pièces de rechange.

SPECIFICATIONS TECHNIQUES T300

Capacité max.	80 mm
Capacité copeaux	5 m ³ /h
Moteur	Cardan tracteur
Puissance	Min. 16 CV max. 30 CV
Poids	165 kg
Largeur totale	660 mm
Hauteur d'alimentation	800 mm
Goulotte d'éjection réglable	En option (260°)
Couteaux	2 lames trempés réversibles
Contre couteaux	1 (4 x réversible)
Zelfrijdend	Non (facile à déplacer)
Dimensions (LxlxH)	1280 x 660 x 1340 mm
Entrainement du tambour	Double courroie trapézoïdale industrielle

JO BEAU T500

100% MADE IN BELGIUM



CARACTERISTIQUES

- Large trémie d'alimentation
- Hauteur de chargement idéale
- Extrêmement maniable
- Seulement 890 mm de largeur
- Attelage à 3 points
- Trémie articulée pour faciliter la maintenance
- Réalisation industrielle extrêmement robuste des roulements à billes du tambour
- Couteaux trempés et réversibles
- Qualité supérieure



FABRIQUÉS EN BELGIQUE

Broyeurs de haute qualité conçus et construits pour des utilisateurs professionnels.

BROYEURS DE BRANCHES COMPACTS ET MANIABLES

Le T500, tant attendu, est le grand frère du T300 qui lui a prouvé tous ses qualités depuis bien longtemps. Encore un broyeur compact et robuste, conçu avec le know-how de Jo Beau products à présent bien connue chez les professionnels. Le T500 est équipé d'une trémie extra large et d'une goulotte rotative.

SÉCURITÉ

Toutes les machines sont construites conformément aux directives européennes en vigueur et sont pourvues d'un certificat CE. Toutes les machines sont livrées avec un manuel d'utilisation et une liste des pièces de rechange.

SPECIFICATIONS TECHNIQUES T500

Capacité max.	140 mm
Capacité copeaux	8,33 m ³ /h
Moteur	Cardan tracteur
Puissance	Min. 30 CV max. 50 CV
Poids	240 kg
Largeur totale	890 mm
Hauteur d'alimentation	800 mm
Goulotte d'éjection réglable	Oui (170°)
Couteaux	2 lames trempés réversibles
Contre couteaux	1 (4 x réversible)
Système d'entraînement	Non (facile à déplacer)
Dimensions (LxlxH)	1230 x 890 x 1400 mm
Entrainement du tambour	Double courroie trapézoïdale industrielle

AUTRES MODÈLES



H300

Ce broyeur a les mêmes caractéristiques que le T300 ou R300 mais est entraîné par l'hydraulique des machines porte outils. Min. 15 CV (L x BAR / 450 = CV)



E300

Electrique 11 Kw. Principalement pour l'utilisation dans des cours intérieures.



R300

Spécialement conçu pour les portes-outils monoaxes de minimum 16 CV.



H500

Le H500 a les mêmes caractéristiques que le T500 mais est entraîné par l'hydraulique des machines porte outils. Min. 25 CV (L x BAR / 450 = CV).



TRANSPORTEURS



VERSION TRANSPORTEUR À CHENILLES

Transforme le M300 et le M300 *INTelligent* en une machine tout-terrain. Utilise le transporteur Honda HP500.

OPTIONS

ROUE JOCKEY

Pour M300 et M300 *INTelligent*
Conçue pour faciliter la maniabilité du broyeur.



PIÈCE AMOVIBLE D'ÉJECTER

Entretoise intermédiaire d'éjection disponible en option pour tous les modèles. Démontage exceptionnellement aisé de la goulotte d'éjection.



GOULOTTE ORIENTABLE RÉHAUSSÉE

Goulotte plus haute de 20 cm disponible en option pour les séries 300, 400 et 500



GOULOTTE ORIENTABLE

Equipée standard sur le M400, M500 et disponible en option sur les séries 300.

COMPTEUR D'ENTRETIEN

Pour une maintenance en temps utile du moteur et de l'engin.



KIT DE LEVAGE T300-T500

Permet de raccorder une remorque à l'engin et de collecter ainsi les copeaux à l'intérieur.




KIT ANNEAUX DE LEVAGE

Deux anneaux de levage pouvant être montés sur le M200 & M300 afin de lever l'engin en toute sécurité



BARRE

Pour tirer le M300 derrière un quad ou un tracteur horticole.



D'AUTRES PRODUITS PHARE DE LA GAMME JO BEAU PRODUCTS®

UNE GAMME DES ROGNEUSES DE SOUCHES

L'ergonomie, le gain de temps et la simplicité ont gagné la bataille contre les constructions compliquées. Demandez la brochure pour plus d'information sur les rogneuses de souches de Jo Beau products®.



DENTS DE COUPE BREVETÉ

L'outil le plus facile et le plus tranchant pour votre dessoucheuse. Épargnez du temps, de l'argent et de la main d'œuvre, par monter des dents de Greenteeth® sur votre rogneuse de souche!



SCARIFICATEUR

Découvrir l'unique scarificateur V460 équipé de Greenknives® brevetés Jo Beau products®.



BROSSE DE DÉSHÉRBAGE

Brosse de désherbage pour débroussailleuses à essence de 40cc minimum et un max. de 4000t/minute. Spécialement conçue pour les surfaces dures, les travaux plus lourds et les endroits difficiles à atteindre. La brosse est livré avec éléments de rechange.



scannez moi

Votre revendeur

JO BEAU®
great in nature™